

Convotherm maxx Pro / maxx / mini (04 2022)

Software-Update USB-Stick - preparation / - vorbereiten

Convotherm maxx Pro / maxx / mini (from 04 2022) Software-Update USB-Stick preparation (English) (für Deutsch siehe unten)

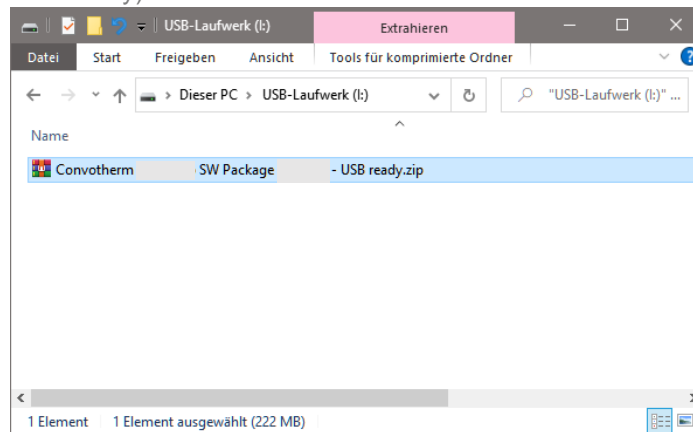
For Convotherm maxx Pro / maxx / mini (from 04 2022) models the latest Software Version is available and prepared for **download** on our Homepage:

English: [Downloads \(myconvotherm.de\)](https://myconvotherm.de/Downloads)

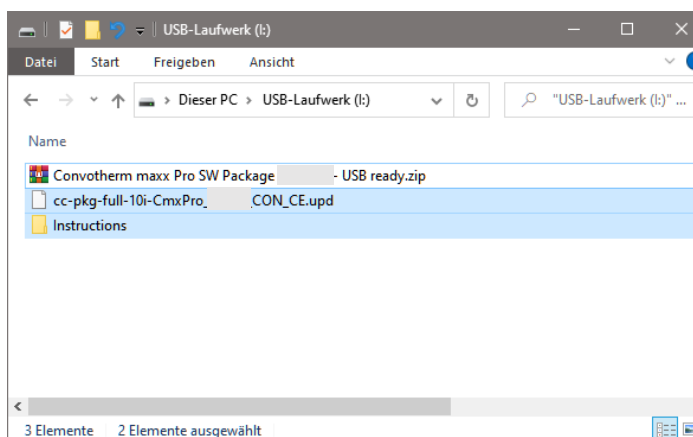
To update this Software Version onto the Convotherm maxx Pro / maxx / mini, an empty USB-Stick is necessary. Storage size 32 GB (the smaller the better); larger sticks may work as well.

This instruction will explain the preparation of the USB-Stick:

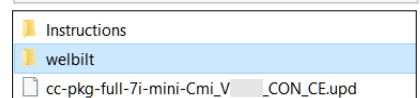
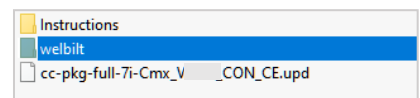
- USB-Stick preparation:
 1. Download the needed Software Version
 2. Store the Software i.e. "Convotherm maxx Pro SW Package x.x.x – USB ready.zip" onto your Computer hard disk (or direct onto the USB-Drive - recommended for fast USB drives only):



3. Open the archive and unpack all the files it contains directly onto the USB drive (important: not into a subdirectory).
After that on the USB-Stick, you will find all needed files:



The maxx and mini software package contains an additional "welbilt" folder:



4. To avoid corrupted files or incomplete updates make sure you disconnect the USB drive safely before you unplug the device from your computer!
5. The USB-Stick is now prepared for updating the Convotherm maxx Pro / maxx / mini (from 04 2022)...

- Carry out Update...

Convotherm maxx Pro / maxx / mini (04 2022)

Software-Update USB-Stick - preparation / - vorbereiten

Convotherm maxx Pro / maxx / mini (ab 04 2022) Software-Update USB-Stick vorbereiten (German / Deutsch)

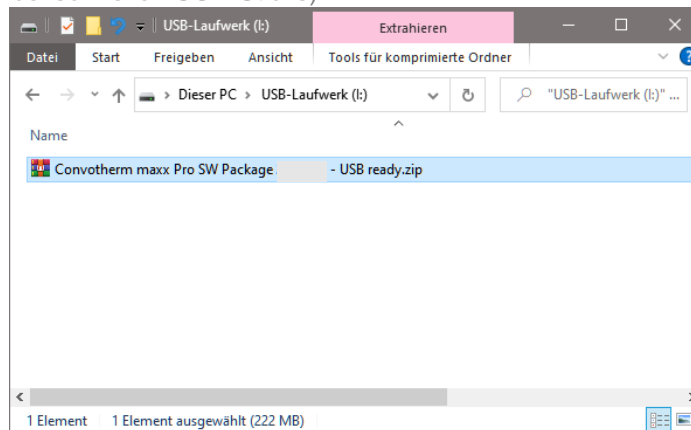
Für die Convotherm maxx Pro / maxx / mini (ab 04 2022) Modelle ist die aktuelle Softwareversion auf unserer Homepage erhältlich und zum **Download** bereit:

Deutsch: [Downloads \(myconvotherm.de\)](https://myconvotherm.de/downloads)

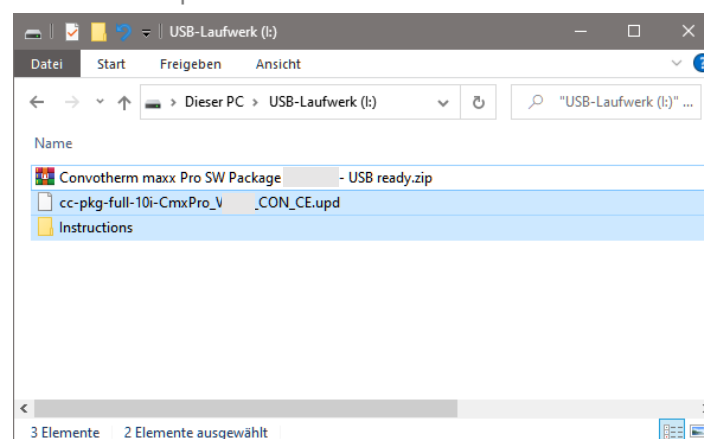
Um ein Software-Update an Convotherm maxx Pro / maxx Modellen durchzuführen, ist ein leerer USB-Stick notwendig. Speichergröße 32 GB (je kleiner, desto besser); größere Sticks können auch funktionieren.

Diese Anleitung erklärt, wie der USB-Stick präpariert wird:

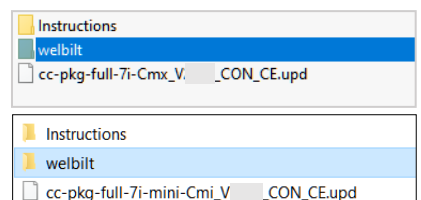
- USB-Stick präparieren:
 1. Download der notwendigen Software Version
 2. Speichern sie die Software z.B. "Convotherm maxx Pro SW Package x.x.x.x – USB ready.zip" auf ihre Computer Festplatte (oder direkt auf den USB-Stick - nur empfohlen bei schnellen USB-Sticks):



3. Öffnen sie das Archiv und entpacken alle darin enthaltenen Dateien direkt auf den USB-Stick (Wichtig: nicht in ein Unterverzeichnis):
Nach dem Entpacken befinden sich auf dem USB-Stick alle benötigten Dateien:



Das maxx Software Paket enthält zusätzlich einen „welbilt“ Ordner



4. Um beschädigte Dateien oder unvollständige Updates zu vermeiden, trennen sie den USB-Stick sicher vom Computer!
 5. Der USB-Stick ist nun präpariert, um ein Software-Update an einem Convotherm maxx Pro / maxx / mini (ab 04 2022) auszuführen...
- Software-Update durchführen...